



**BAJA
CALIFORNIA**
GOBIERNO DEL ESTADO

HACIENDA
Secretaría de Hacienda

SEDED
SISTEMA ESTATAL DE EVALUACION DEL DESEMPEÑO
GOBIERNO DE BAJA CALIFORNIA

Implementación de indicadores en el **SEDED 2022**



Contenido

- **Bienvenida**
- **Objetivo de la reunión**
- **Relevancia del tema**
- **Fases para integrar el Presupuesto 2022**
- **Ciclo del presupuesto**
 - **Tareas a realizar para actualizar y/o registrar indicadores en el SEDED**
 - **Cronograma**
 - **Preguntas y respuestas**
 - **Presentación del personal de la Dirección Planeación y Evaluación**
 - **Cierre de la reunión**



**BAJA
CALIFORNIA**
GOBIERNO DEL ESTADO

HACIENDA
Secretaría de Hacienda

Bienvenida



Objetivo de la reunión

- Notificar el inicio del proceso de actualización y registro de indicadores de los programas presupuestarios en el Sistema Estatal de Evaluación del Desempeño.
- Dar a conocer los procedimientos, plazos y mecanismos para realizar dicha actualización.
- Dejar en claro la importancia de que su institución cuente con indicadores implementados.



Relevancia del tema

Obligación normativa.

Marco jurídico muy completo / el tema es auditable / acarrea sanciones por incumplimiento

Uso estratégico de los indicadores.

Para posicionar temas / para gestionar recursos / para demostrar resultados en la ciudadanía



Los indicadores NO son propiedad de la Secretaría de Hacienda

Fases para integrar el Presupuesto de Egresos 2022

**Presupuesto
Autorizado 2022**
Publicado 31 dic 2021

Planeación

- Estructura de Programas
- Matrices de Indicadores para Resultados (MIR)

Programación Presupuestación


- Programas Operativos Anuales (POA)
- Presupuesto por partidas

Presentación Congreso

- 10 de Diciembre

Autorización Congreso

- 23 de Diciembre de 2021



298 MIR

The screenshot shows a table with columns for 'RESULTADOS', 'INDICADORES', 'METODOS DE VERIFICACIÓN', and 'ALTERNATIVAS'. It details the contribution of the program to the state's objectives and the specific indicators used to measure performance.

541 Indicadores

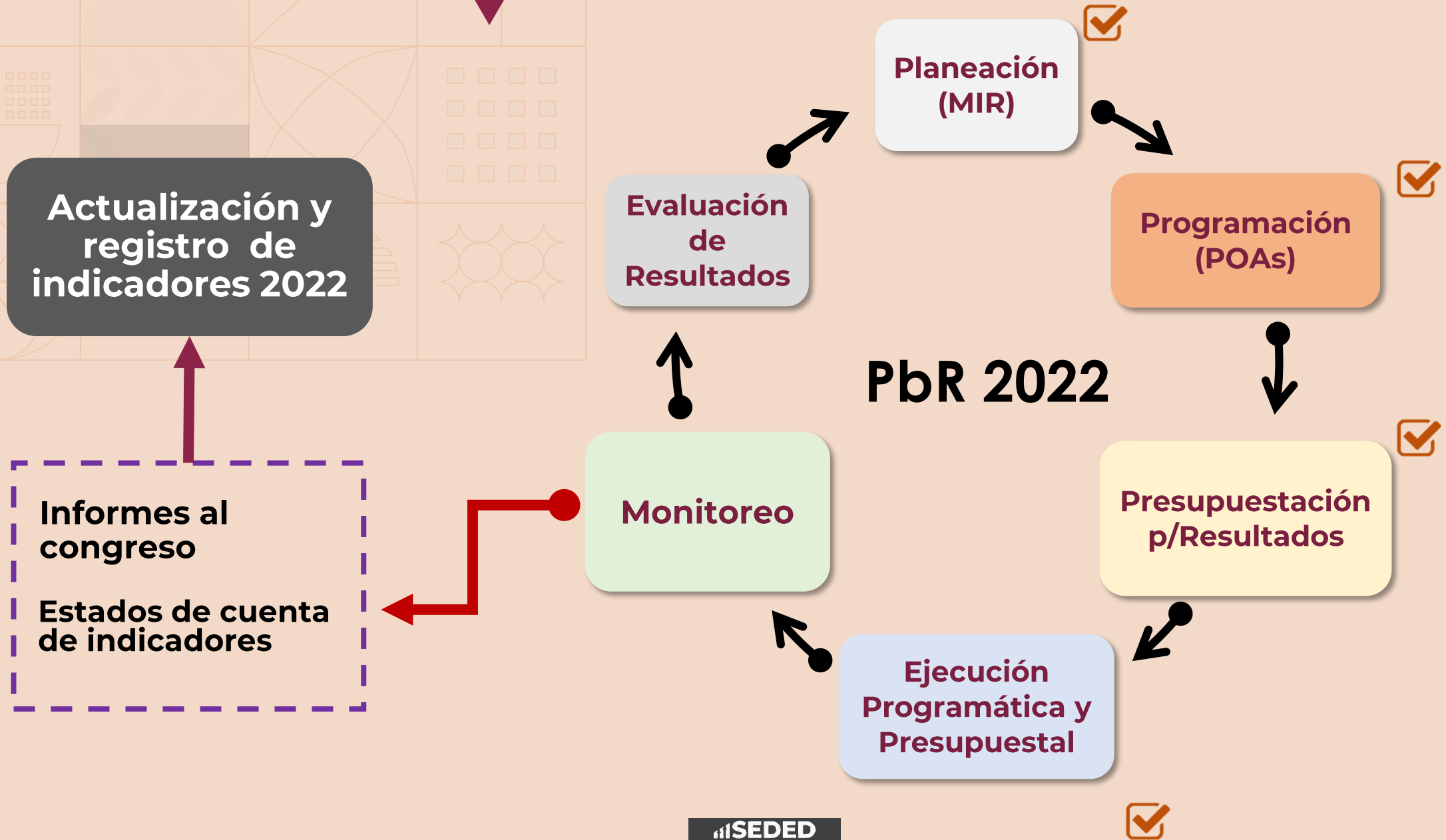
The screenshot shows a table with columns for 'RAMO' and 'FIN'. It lists the indicators for the 'SECRETARÍA DE LA HONESTIDAD Y LA FUNCIÓN PÚBLICA' and provides a brief description of each indicator.

RAMO	08 - SECRETARÍA DE LA HONESTIDAD Y LA FUNCIÓN PÚBLICA
FIN	PERCEPCIÓN CIUDADANA DE LA CORRUPCIÓN EN EL GOBIERNO DE LA ENTIDAD FEDERATIVA. ÍNDICE DE CALIDAD EN EL EJERCICIO DEL GASTO PÚBLICO DE LA SECRETARÍA DE LA HONESTIDAD Y LA FUNCIÓN PÚBLICA. ÍNDICE DE EVALUACIÓN DE LA GESTIÓN PÚBLICA.
PROPÓSITO	PORCENTAJE DE CUMPLIMIENTO DE LAS OBLIGACIONES DE TRANSPARENCIA POR LOS SUJETOS OBLIGADOS. PORCENTAJE DE INVERSIÓN PÚBLICA FISCALIZADA QUE NO CUENTA CON OBSERVACIONES. PORCENTAJE DE QUEJAS Y DENUNCIAS PRESENTADAS POR COMITÉS DE CONTRALORÍA SOCIAL, RELACIONADAS CON LAS OBRAS, SERVICIOS Y SERVIDORES PÚBLICOS. a/ PORCENTAJE DE CARPETAS DE INVESTIGACIÓN INTEGRADAS CON BASE EN LAS DENUNCIAS PRESENTADAS EN CONTRA DE LAS Y LOS SERVIDORES PÚBLICOS. a/ VARIACIÓN PORCENTUAL DE SANCIONES IMPUESTAS POR LA DIRECCIÓN JURÍDICA DE RESPONSABILIDADES DE LOS SERVIDORES PÚBLICOS. a/ PORCENTAJE DE TRÁMITES DE VALUACIÓN APEGADOS A LA NORMATIVIDAD.

a/ EL INDICADOR SE REPORTARÁ CON DATOS DESAGREGADOS POR SEXO.



Ciclo del presupuesto



541

indicadores autorizados por el Congreso

204 desagregados por sexo

453 ya implementados:

- Se adaptarán y/o actualizarán elementos (metas, línea base entre otros)
- Se retomarán de años anteriores y se actualizarán.

88 nuevos (se requiere construir ficha técnica desde cero)



¿Cómo lo haremos?



Tareas a realizar

Caso 1.

**Indicadores ya se encuentran registrados en el SEDED
(o en el SEI)**

Caso 2.

Indicadores nuevos



Caso 1.

Indicadores ya se encuentran registrados en el SEDED (o en el SEI)

Pasos para actualizar indicadores en 2022

1. Revisa el Listado de Indicadores de Resultados 2022 autorizado por el Congreso del Estado.

- ▶ Verifica cuales ya existían en ejercicios anteriores en el Sistema Estatal de Evaluación del Desempeño (SEDED) o incluso en el Sistema Estatal de Indicadores (SEI)
- ▶ Tu Ejecutiva (o) de Evaluación del Desempeño te ayudará a identificarlos y proporcionarte las fichas técnicas del SEI

Presupuesto de Egresos 2022 Indicadores de Resultados	
 BAJA CALIFORNIA GOBIERNO DEL ESTADO	
RAMO:	08 - SECRETARÍA DE LA HONESTIDAD Y LA FUNCIÓN PÚBLICA
FIN	PERCEPCIÓN CIUDADANA DE LA CORRUPCIÓN EN EL GOBIERNO DE LA ENTIDAD FEDERATIVA. ÍNDICE DE CALIDAD EN EL EJERCICIO DEL GASTO PÚBLICO DE LA SECRETARÍA DE LA HONESTIDAD Y LA FUNCIÓN PÚBLICA. ÍNDICE DE EVALUACIÓN DE LA GESTIÓN PÚBLICA.
PROPÓSITO	PORCENTAJE DE CUMPLIMIENTO DE LAS OBLIGACIONES DE TRANSPARENCIA POR LOS SUJETOS OBLIGADOS. PORCENTAJE DE INVERSIÓN PÚBLICA FISCALIZADA QUE NO CUENTA CON OBSERVACIONES. PORCENTAJE DE QUEJAS Y DENUNCIAS PRESENTADAS POR COMITÉS DE CONTRALORÍA SOCIAL, RELACIONADAS CON LAS OBRAS, SERVICIOS Y SERVIDORES PÚBLICOS. a/ PORCENTAJE DE CARPETAS DE INVESTIGACIÓN INTEGRADAS CON BASE EN LAS DENUNCIAS PRESENTADAS EN CONTRA DE LAS Y LOS SERVIDORES PÚBLICOS. a/ VARIACIÓN PORCENTUAL DE SANCIONES IMPUESTAS POR LA DIRECCIÓN JURÍDICA DE RESPONSABILIDADES DE LOS SERVIDORES PÚBLICOS. a/ PORCENTAJE DE TRÁMITES DE VALUACIÓN APEGADOS A LA NORMATIVIDAD.

a/ EL INDICADOR SE REPORTARÁ CON DATOS DESAGREGADOS POR SEXO.

Caso 1.

Indicadores ya se encuentran registrados en el SEDED (o en el SEI)

2. Revisa las fichas técnicas

► Puedes consultarlas en el sistema informático del SEDED.

► Si no tienes acceso a ellas, la Dirección de Planeación y Evaluación te las proporcionará.

SECRETARÍA DE HACIENDA DEL ESTADO
SISTEMA ESTATAL DE EVALUACIÓN DEL DESEMPEÑO

BAJA CALIFORNIA
GOBIERNO DEL ESTADO

SH

FICHA TÉCNICA DE INDICADOR 2020

ALINEACIÓN AL PBR-SED			
RAMO	07 - SECRETARÍA DE HACIENDA DEL ESTADO		
PROGRAMA PRESUPUESTARI	008 - ADMINISTRACIÓN RESPONSABLE PARA UN GOBIERNO AUSTERO		
POLÍTICA DEL PED	5 GOBIERNO AUSTERO Y HACIENDA ORDENADA		

DATOS GENERALES DEL INDICADOR			
NOMBRE DEL INDICADOR	INDICE DE CALIDAD EN EL EJERCICIO DEL GASTO PÚBLICO DE LA SECRETARÍA DE HACIENDA DEL ESTADO	CLAVE	ES-SPF-158
¿QUÉ MIDE?	LA CALIDAD EN EL EJERCICIO DEL GASTO PÚBLICO DE LA INSTITUCIÓN AL TRIMESTRE DEL EJERCICIO FISCAL ACTUAL	NIVEL MÍN	FIN
¿CUÁL ES LA INTERPRETACIÓN DEL RESULTADO DEL INDICADOR?	A MAYOR VALOR DEL RESULTADO DEL INDICADOR, SE INCREMENTA EL NIVEL DE DISCIPLINA PRESUPUESTARIA Y PROGRAMÁTICA DE LA INSTITUCIÓN. LO QUE SE TRADUCE EN UNA		
TIPO DE INDICADOR	ESTRATÉGICO	DIMENSIÓN	ECONOMÍA
SENTIDO DEL INDICADOR	ASCENDENTE		

CARACTERÍSTICAS DEL INDICADOR					
CLARIDAD	RELEVANCIA	ECONOMÍA	MONITOREABLE	ADECUADO	APORTE MARGINAL
SI	SI	SI	SI	SI	SI

VARIABLES DE MEDICIÓN			
CLAVE DE LA VARIABLE	DESCRIPCIÓN DE LA VARIABLE	UNIDAD DE MEDIDA	FUENTE DE DATOS
EV_PROG_SPF	RESULTADO DEL DESEMPEÑO PROGRAMÁTICO DE LA INSTITUCIÓN AL TRIMESTRE	PORCENTAJE	INFORME TRIMESTRAL DEL POSICIONAMIENTO DE LAS DEPENDENCIAS Y ENTIDADES EN EL ÍNDICE DE CALIDAD EN EL EJERCICIO DEL GASTO PÚBLICO, DEPARTAMENTO DE PROGRAMACIÓN Y SEGUIMIENTO DEL GASTO
EV_PROG_SPF	RESULTADO DE LA DISCIPLINA PRESUPUESTARIA DE LA INSTITUCIÓN AL TRIMESTRE	PORCENTAJE	INFORME TRIMESTRAL DEL POSICIONAMIENTO DE LAS DEPENDENCIAS Y ENTIDADES EN EL ÍNDICE DE CALIDAD EN EL EJERCICIO DEL GASTO PÚBLICO, DEPARTAMENTO DE PROGRAMACIÓN Y SEGUIMIENTO DEL GASTO

MÉTODO DE CÁLCULO: $(EV_PPTAL_SPF * 0.60) + (EV_PROG_SPF * 0.40)$

TIPO DE RESULTADO	PROMEDIABLE	UNIDAD DE MEDIDA	PORCENTAJE	FRECUENCIA DE MEDICIÓN	SEMANAL
LÍNEA BASE	85	META DEL INDICADOR 2020	85		

Caso 1.

Indicadores ya se encuentran registrados en el SEDED (o en el SEI)

3. Analiza y actualiza los elementos de la ficha técnica.

► En coordinación con los responsables de los indicadores y apoyándote con las fichas técnicas de los indicadores impresas, definirás aspectos como:

- Datos generales del indicador (Medición del indicador; interpretación del resultado del indicador, tipo de Indicador, dimensión y sentido del Indicador)
- Variables del indicador (Descripción de variables, fuente de datos, método de cálculo, tipo de resultado, unidad de medida, frecuencia de medición, línea base y meta del indicador)
- Glosario y notas
- Responsable de indicadores

SECRETARÍA DE HACIENDA DEL ESTADO
SISTEMA ESTATAL DE EVALUACIÓN DEL DESEMPEÑO

FICHA TÉCNICA DE INDICADOR 2020

BAJA CALIFORNIA **SH**

ALINEACIÓN AL PBR-SED

RAMO 07 - SECRETARÍA DE HACIENDA DEL ESTADO

PROGRAMA PRESUPUESTARI 008 - ADMINISTRACIÓN RESPONSABLE PARA UN GOBIERNO AUSTERO

POLÍTICA DEL PED 5 GOBIERNO AUSTERO Y HACIENDA ORDENADA

DATOS GENERALES DEL INDICADOR

NOMBRE DEL INDICADOR INDICE DE CALIDAD EN EL EJERCICIO DEL GASTO PUBLICO DE LA SECRETARIA DE HACIENDA DEL ESTADO **CLAVE** ES-SPF-158

¿QUÉ MIDE? LA CALIDAD EN EL EJERCICIO DEL GASTO PUBLICO DE LA INSTITUCIÓN AL TRIMESTRE DEL EJERCICIO FISCAL ACTUAL **NIVEL MIR** FIN

¿CUÁL ES LA INTERPRETACIÓN DEL RESULTADO DEL INDICADOR? A MAYOR VALOR DEL RESULTADO DEL INDICADOR, SE INCREMENTA EL NIVEL DE DISCIPLINA PRESUPUESTARIA Y PROGRAMÁTICA DE LA INSTITUCIÓN. LO QUE SE TRADUCE EN UNA **CLASIFICACIÓN ESTRATÉGICA** LEOPOLDO GUBERNAMENT I

TIPO DE INDICADOR ESTRATÉGICO **DIMENSIÓN** ECONOMÍA **SENTIDO DEL INDICADOR** ASCENDENTE

CARACTERÍSTICAS DEL INDICADOR

CLARIDAD SI **RELEVANCIA** SI **ECONOMÍA** SI **MONITOREABLE** SI **ADECUADO** SI **APORTE MARGINAL** SI

VARIABLES DE MEDICIÓN

CLAVE DE LA VARIABLE	DESCRIPCIÓN DE LA VARIABLE	UNIDAD DE MEDIDA	FUENTE DE DATOS
EV_PROG_SPF	RESULTADO DEL DESEMPEÑO PROGRAMÁTICO DE LA INSTITUCIÓN AL TRIMESTRE	PORCENTAJE	INFORME TRIMESTRAL DEL POSICIONAMIENTO DE LAS DEPENDENCIAS Y ENTIDADES EN EL INDICE DE CALIDAD EN EL EJERCICIO DEL GASTO PUBLICO, DEPARTAMENTO DE PROGRAMACIÓN Y SEGUIMIENTO DEL GASTO
EV_PROG_SPF	RESULTADO DE LA DISCIPLINA PRESUPUESTARIA DE LA INSTITUCIÓN AL TRIMESTRE	PORCENTAJE	INFORME TRIMESTRAL DEL POSICIONAMIENTO DE LAS DEPENDENCIAS Y ENTIDADES EN EL INDICE DE CALIDAD EN EL EJERCICIO DEL GASTO PUBLICO, DEPARTAMENTO DE PROGRAMACIÓN Y SEGUIMIENTO DEL GASTO

MÉTODO DE CÁLCULO $(EV_PTAL_SPF * 0.60) + (EV_PROG_SPF * 0.40)$

TIPO DE RESULTADO PROMEDIABLE **UNIDAD DE MEDIDA** PORCENTAJE **FRECUENCIA DE MEDICIÓN** SEMESTRAL

LÍNEA BASE 85 **META DEL INDICADOR 2020** 85



Te puedes poner en contacto con nosotros si tienes dudas durante este proceso.



Tareas a realizar

Caso 1.

Indicadores ya se encuentran registrados en el SEDED (o en el SEI)

4. Registra los elementos actualizados en el sistema informático del SEDED.

- ▶ Consulta el manual de usuario que esta disponible en el portal del MonitorBC.
- ▶ También puedes asistir a la capacitación virtual este próximo 22 de febrero, en la cual se te explicará como hacerlo.



Tendrás hasta el 3 de marzo para concluir el registro


Tareas a realizar

Caso 1.

**Indicadores ya se encuentran registrados en el SEDED
(o en el SEI)**


5. Avísanos vía correo electrónico que estás listo para que se revisen tus propuestas de modificaciones.

- ▶ Nosotros nos encargaremos de revisar la información y te notificaremos los resultados. Si es necesario tendrás que realizar ajustes a tus propuestas.
- ▶ En caso de no tener observaciones nos encargaremos de validar la información.



SH

ESTADO DE CUENTA DE INDICADORES DE DESEMPEÑO



14 - SECRETARÍA DE EDUCACIÓN

Avance al cuarto trimestre 2021

Resultado global

Total de Indicadores de la dependencia / entidad	25
Indicadores con avance programado a este periodo	25

Semáforo

1	Necesitan mejorar
7	No alcanzaron la meta
11	Alcanzaron la meta
5	Sobrecumplimiento de avance

Detalle de los resultados

Cuarto trimestre	Nombre del indicador	Unidad de medida	Periodicidad	Meta anual	Meta parcial	Desempeño en el periodo	Resultados programados	Semáforo
10-000	CUBRER CUBRIMIENTO DE EDUCACIÓN EN EL ESTADO	Cobertura	Anual	90%	90%	90%	90%	
10-001	PROYECTO DE ATENCIÓN A LA DIVERSIDAD DE LA EDUCACIÓN EN EL ESTADO	Proyectos de atención	Anual	90%	90%	90%	90%	
10-002	PROYECTO DE ATENCIÓN A LA DIVERSIDAD DE LA EDUCACIÓN EN EL ESTADO	Proyectos de atención	Anual	90%	90%	90%	90%	
10-003	PROYECTO DE ATENCIÓN A LA DIVERSIDAD DE LA EDUCACIÓN EN EL ESTADO	Proyectos de atención	Anual	90%	90%	90%	90%	
10-004	PROYECTO DE ATENCIÓN A LA DIVERSIDAD DE LA EDUCACIÓN EN EL ESTADO	Proyectos de atención	Anual	90%	90%	90%	90%	
10-005	PROYECTO DE ATENCIÓN A LA DIVERSIDAD DE LA EDUCACIÓN EN EL ESTADO	Proyectos de atención	Anual	90%	90%	90%	90%	
10-006	PROYECTO DE ATENCIÓN A LA DIVERSIDAD DE LA EDUCACIÓN EN EL ESTADO	Proyectos de atención	Anual	90%	90%	90%	90%	
10-007	PROYECTO DE ATENCIÓN A LA DIVERSIDAD DE LA EDUCACIÓN EN EL ESTADO	Proyectos de atención	Anual	90%	90%	90%	90%	
10-008	PROYECTO DE ATENCIÓN A LA DIVERSIDAD DE LA EDUCACIÓN EN EL ESTADO	Proyectos de atención	Anual	90%	90%	90%	90%	
10-009	PROYECTO DE ATENCIÓN A LA DIVERSIDAD DE LA EDUCACIÓN EN EL ESTADO	Proyectos de atención	Anual	90%	90%	90%	90%	
10-010	PROYECTO DE ATENCIÓN A LA DIVERSIDAD DE LA EDUCACIÓN EN EL ESTADO	Proyectos de atención	Anual	90%	90%	90%	90%	
10-011	PROYECTO DE ATENCIÓN A LA DIVERSIDAD DE LA EDUCACIÓN EN EL ESTADO	Proyectos de atención	Anual	90%	90%	90%	90%	
10-012	PROYECTO DE ATENCIÓN A LA DIVERSIDAD DE LA EDUCACIÓN EN EL ESTADO	Proyectos de atención	Anual	90%	90%	90%	90%	
10-013	PROYECTO DE ATENCIÓN A LA DIVERSIDAD DE LA EDUCACIÓN EN EL ESTADO	Proyectos de atención	Anual	90%	90%	90%	90%	
10-014	PROYECTO DE ATENCIÓN A LA DIVERSIDAD DE LA EDUCACIÓN EN EL ESTADO	Proyectos de atención	Anual	90%	90%	90%	90%	
10-015	PROYECTO DE ATENCIÓN A LA DIVERSIDAD DE LA EDUCACIÓN EN EL ESTADO	Proyectos de atención	Anual	90%	90%	90%	90%	
10-016	PROYECTO DE ATENCIÓN A LA DIVERSIDAD DE LA EDUCACIÓN EN EL ESTADO	Proyectos de atención	Anual	90%	90%	90%	90%	
10-017	PROYECTO DE ATENCIÓN A LA DIVERSIDAD DE LA EDUCACIÓN EN EL ESTADO	Proyectos de atención	Anual	90%	90%	90%	90%	
10-018	PROYECTO DE ATENCIÓN A LA DIVERSIDAD DE LA EDUCACIÓN EN EL ESTADO	Proyectos de atención	Anual	90%	90%	90%	90%	
10-019	PROYECTO DE ATENCIÓN A LA DIVERSIDAD DE LA EDUCACIÓN EN EL ESTADO	Proyectos de atención	Anual	90%	90%	90%	90%	
10-020	PROYECTO DE ATENCIÓN A LA DIVERSIDAD DE LA EDUCACIÓN EN EL ESTADO	Proyectos de atención	Anual	90%	90%	90%	90%	
10-021	PROYECTO DE ATENCIÓN A LA DIVERSIDAD DE LA EDUCACIÓN EN EL ESTADO	Proyectos de atención	Anual	90%	90%	90%	90%	
10-022	PROYECTO DE ATENCIÓN A LA DIVERSIDAD DE LA EDUCACIÓN EN EL ESTADO	Proyectos de atención	Anual	90%	90%	90%	90%	
10-023	PROYECTO DE ATENCIÓN A LA DIVERSIDAD DE LA EDUCACIÓN EN EL ESTADO	Proyectos de atención	Anual	90%	90%	90%	90%	
10-024	PROYECTO DE ATENCIÓN A LA DIVERSIDAD DE LA EDUCACIÓN EN EL ESTADO	Proyectos de atención	Anual	90%	90%	90%	90%	
10-025	PROYECTO DE ATENCIÓN A LA DIVERSIDAD DE LA EDUCACIÓN EN EL ESTADO	Proyectos de atención	Anual	90%	90%	90%	90%	
10-026	PROYECTO DE ATENCIÓN A LA DIVERSIDAD DE LA EDUCACIÓN EN EL ESTADO	Proyectos de atención	Anual	90%	90%	90%	90%	
10-027	PROYECTO DE ATENCIÓN A LA DIVERSIDAD DE LA EDUCACIÓN EN EL ESTADO	Proyectos de atención	Anual	90%	90%	90%	90%	
10-028	PROYECTO DE ATENCIÓN A LA DIVERSIDAD DE LA EDUCACIÓN EN EL ESTADO	Proyectos de atención	Anual	90%	90%	90%	90%	

Caso 1.

Indicadores ya se encuentran registrados en el SEDED (o en el SEI)

6. Una vez validadas las fichas técnicas, tu institución estará lista para dar seguimiento a sus indicadores 2022 de acuerdo a la periodicidad.

- Debes de estar atento al aviso de la SH para capturar los avances al primer trimestre 2022 y periodos posteriores.

Captura de avance de resultados

INDABE-001 PORCENTAJE DE PRESUPUESTO DE EGRESOS DEL ESTADO DESTINADO A PROGRAMAS Y PROYECTOS PARA EL BIENESTAR Y LA JUSTICIA SOCIAL, PROVENIENTES DE LOS BIENES RECUPERADOS Y GESTIONADOS POR EL INDABE.

1ER

Método de cálculo
(PEDBJSI/PEEBC)*100

Meta anual
5

No se dispone de la información
☐

Valores generales

Variable	Unidad de medida	Descripción de la variable	Valor	Resultado
PEDBJSI	PESOS MEXICANOS (MXN).	PRESUPUESTO DE EGRESOS DEL ESTADO DESTINADO A PROGRAMAS Y PROYECTOS PARA EL BIENESTAR Y LA JUSTICIA SOCIAL, PROVENIENTES DE LOS BIENES RECUPERADOS Y GESTIONADOS POR EL INDABE.	28,802,788.7	1.13
PEEBC	PESOS MEXICANOS (MXN).	PRESUPUESTO DE EGRESOS DEL PODER EJECUTIVO AUTORIZADO PARA EL SECTOR BIENESTAR SOCIAL E INCLUSIÓN	2,553,270,699.23	



Caso 2.

Indicadores nuevos.

Pasos para la construcción de indicadores

1. Revisa el Listado de Indicadores de Resultados 2022 autorizado por el Congreso del Estado e identifica cuales indicadores serán diseñados desde cero.

- ▶ Si tienes conocimiento para desarrollar indicadores puedes comenzar a diseñarlos.
- ▶ En caso de que no conozcas la metodología para la elaboración de indicadores, asiste a alguno de los tres talleres que se realizarán la próxima semana en las instalaciones del CENCAFI (duración de 3 horas).

PRESUPUESTO DE EGRESOS 2022 INDICADORES DE RESULTADOS	
RAMO: 08 - SECRETARÍA DE LA HONESTIDAD Y LA FUNCIÓN PÚBLICA	
FIN	PERCEPCIÓN CIUDADANA DE LA CORRUPCIÓN EN EL GOBIERNO DE LA ENTIDAD FEDERATIVA. ÍNDICE DE CALIDAD EN EL EJERCICIO DEL GASTO PÚBLICO DE LA SECRETARÍA DE LA HONESTIDAD Y LA FUNCIÓN PÚBLICA. ÍNDICE DE EVALUACIÓN DE LA GESTIÓN PÚBLICA. PORCENTAJE DE CUMPLIMIENTO DE LAS OBLIGACIONES DE TRANSPARENCIA POR LOS SUJETOS OBLIGADOS. PORCENTAJE DE INVERSIÓN PÚBLICA FISCALIZADA QUE NO CUENTA CON OBSERVACIONES. PORCENTAJE DE QUEJAS Y DENUNCIAS PRESENTADAS POR COMITÉS DE CONTRALORÍA SOCIAL, RELACIONADAS CON LAS OBRAS, SERVICIOS Y SERVIDORES PÚBLICOS. a/
PROPÓSITO	PORCENTAJE DE CARPETAS DE INVESTIGACIÓN INTEGRADAS CON BASE EN LAS DENUNCIAS PRESENTADAS EN CONTRA DE LAS Y LOS SERVIDORES PÚBLICOS. a/ VARIACIÓN PORCENTUAL DE SANCIONES IMPUESTAS POR LA DIRECCIÓN JURÍDICA DE RESPONSABILIDADES DE LOS SERVIDORES PÚBLICOS. a/ PORCENTAJE DE TRÁMITES DE VALUACIÓN APEGADOS A LA NORMATIVIDAD.

a/ EL INDICADOR SE REPORTARÁ CON DATOS DESAGREGADOS POR SEXO.



El cupo es muy limitado. Por favor ponte en contacto con tu Ejecutiva (o) de Cuenta de la Unidad de Evaluación del Desempeño asignado.

Caso 2.

Indicadores nuevos.

2. Desarrolla las fichas técnicas de tus indicadores.

- Utiliza el formato UDES-04 Ficha técnica del indicador y la guía para su correcto llenado que te proporcionará la Dirección de Planeación y Evaluación.
- Constrúyelas en conjunto con los responsables de cada uno de los indicadores.

SECRETARÍA DE HACIENDA DEL ESTADO SISTEMA ESTATAL DE EVALUACIÓN DEL DESEMPEÑO		FICHA TÉCNICA DE INDICADOR 2020	
ALINEACIÓN AL PBR-SED			
RAMO	07 - SECRETARÍA DE HACIENDA DEL ESTADO		
PROGRAMA PRESUPUESTARI	008 - ADMINISTRACIÓN RESPONSABLE PARA UN GOBIERNO AUSTERO		
POLÍTICA DEL PED	5 GOBIERNO AUSTERO Y HACIENDA ORDENADA		
DATOS GENERALES DEL INDICADOR			
NOMBRE DEL INDICADOR	INDICE DE CALIDAD EN EL EJERCICIO DEL GASTO PUBLICO DE LA SECRETARÍA DE HACIENDA DEL ESTADO	CLAVE	ES-SPF-158
¿QUÉ MIDE?	LA CALIDAD EN EL EJERCICIO DEL GASTO PUBLICO DE LA INSTITUCIÓN AL TRIMESTRE DEL EJERCICIO FISCAL ACTUAL	NIVEL MIR	FIN
¿QUÁL ES LA INTERPRETACIÓN DEL RESULTADO DEL INDICADOR?	A MAYOR VALOR DEL RESULTADO DEL INDICADOR, SE INCREMENTA EL NIVEL DE DISCIPLINA PRESUPUESTARIA Y PROGRAMÁTICA DE LA INSTITUCIÓN. LO QUE SE TRADUCE EN UNA		
TIPO DE INDICADOR	ESTRATÉGICO	DIMENSIÓN	ECONOMÍA
		SENTIDO DEL INDICADOR	ASCENDENTE
CARACTERÍSTICAS DEL INDICADOR			
CLARIDAD	RELEVANCIA	ECONOMÍA	MONITOREABLE
Sí	Sí	Sí	Sí
ADECUADO	APORTE MARGINAL		
Sí	Sí		
VARIABLES DE MEDICIÓN			
CLAVE DE LA VARIABLE	DESCRIPCIÓN DE LA VARIABLE	UNIDAD DE MEDIDA	FUENTE DE DATOS
EV_PROG_SPF	RESULTADO DEL DESEMPEÑO PROGRAMÁTICO DE LA INSTITUCIÓN AL TRIMESTRE	PORCENTAJE	INFORME TRIMESTRAL DEL POSICIONAMIENTO DE LAS DEPENDENCIAS Y ENTIDADES EN EL INDICE DE CALIDAD EN EL EJERCICIO DEL GASTO PUBLICO. DEPARTAMENTO DE PROGRAMACIÓN Y SEGUIMIENTO DEL GASTO
EV_PROG_SPF	RESULTADO DE LA DISCIPLINA PRESUPUESTARIA DE LA INSTITUCIÓN AL TRIMESTRE	PORCENTAJE	INFORME TRIMESTRAL DEL POSICIONAMIENTO DE LAS DEPENDENCIAS Y ENTIDADES EN EL INDICE DE CALIDAD EN EL EJERCICIO DEL GASTO PUBLICO. DEPARTAMENTO DE PROGRAMACIÓN Y SEGUIMIENTO DEL GASTO
MÉTODO DE CÁLCULO	$(EV_PPTAL_SPF * 0.60) + (EV_PROG_SPF * 0.40)$		
TIPO DE RESULTADO	PROMEDIABLE	UNIDAD DE MEDIDA	PORCENTAJE
		FRECUENCIA DE MEDICIÓN	SEMESTRAL
LÍNEA BASE	85	META DEL INDICADOR 2020	85



Te puedes poner en contacto con nosotros si tienes dudas durante este proceso.



Tareas a realizar

Caso 2.

Indicadores nuevos.

3. Registra las fichas técnicas en el sistema informático del SEDED.

- Consulta el Manual de Usuario del SEDED en donde se te explica cómo hacerlo.
- También puedes asistir a la capacitación virtual este próximo 22 de febrero, en la cual se te explicará como hacerlo.



Tendrás hasta el 3 de marzo para concluir el registro.



Caso 2.

Indicadores nuevos.

Pasos para la construcción de indicadores

4. Avísanos vía correo electrónico que estás listo para que se revisen tus propuestas de modificaciones.

- ▶ Nosotros nos encargaremos de revisar la información y te notificaremos los resultados. Si es necesario tendrás que realizar ajustes a tus propuestas.
- ▶ En caso de no tener observaciones nos encargaremos de validar la información.

Caso 2.

Indicadores nuevos.

5. Una vez validadas las fichas técnicas, tu institución estará lista para dar seguimiento a sus indicadores 2022 de acuerdo a la periodicidad.

- Debes de estar atento al aviso de la SH para capturar los avances al primer trimestre 2022 y periodos posteriores.

Captura de avance de resultados

INDABE-001 PORCENTAJE DE PRESUPUESTO DE EGRESOS DEL ESTADO DESTINADO A PROGRAMAS Y PROYECTOS PARA EL BIENESTAR Y LA JUSTICIA SOCIAL, PROVENIENTES DE LOS BIENES RECUPERADOS Y GESTIONADOS POR EL INDABE.

1ER

Método de cálculo
(PEDBJSI/PEEBC)*100

Meta anual
5

No se dispone de la información
☐

Valores generales

Variable	Unidad de medida	Descripción de la variable	Valor	Resultado
PEDBJSI	PESOS MEXICANOS (MXN).	PRESUPUESTO DE EGRESOS DEL ESTADO DESTINADO A PROGRAMAS Y PROYECTOS PARA EL BIENESTAR Y LA JUSTICIA SOCIAL, PROVENIENTES DE LOS BIENES RECUPERADOS Y GESTIONADOS POR EL INDABE.	28,802,768.7	1.13
PEEBC	PESOS MEXICANOS (MXN).	PRESUPUESTO DE EGRESOS DEL PODER EJECUTIVO AUTORIZADO PARA EL SECTOR BIENESTAR SOCIAL E INCLUSIÓN	2,553,270,699.23	



Cronograma

15 febrero
Sesión
informativa

18 y 21 febrero

Talleres desarrollo de
indicadores
(2 talleres 18 de febrero y 1
taller 21 de febrero)

3 marzo

Plazo para actualización
y registro de
indicadores en el
SEDED

15-21 marzo

Validación de fichas en
sistema

1 abril

Apertura sistema
SEDED para
captura de avances
al 1er Trimestre
2022

16 febrero

Apertura de
sistema a
usuarios activos

22 febrero

Capacitación virtual
actualización de
elementos de la ficha y
captura de ficha técnica
en sistema SEDED

3-18 marzo

Revisión-
atención de
observaciones

21-30 marzo

Ajustes en
sistema SEDED
para nuevos
reportes

30 abril

Reportar avances
al Congreso del
Estado



**BAJA
CALIFORNIA**
GOBIERNO DEL ESTADO

HACIENDA
Secretaría de Hacienda

Preguntas y respuestas



**BAJA
CALIFORNIA**
GOBIERNO DEL ESTADO

HACIENDA
Secretaría de Hacienda

Presentación del personal de la Dirección de Planeación y Evaluación



**BAJA
CALIFORNIA**
GOBIERNO DEL ESTADO

HACIENDA
Secretaría de Hacienda

Cierre de la sesión



**BAJA
CALIFORNIA**
GOBIERNO DEL ESTADO

HACIENDA
Secretaría de Hacienda

SEDED
SISTEMA ESTATAL DE EVALUACION DEL DESEMPEÑO
GOBIERNO DE BAJA CALIFORNIA

Implementación de indicadores en el **SEDED 2022**

Dirección de Planeación y Evaluación

www.monitorbc.gob.mx